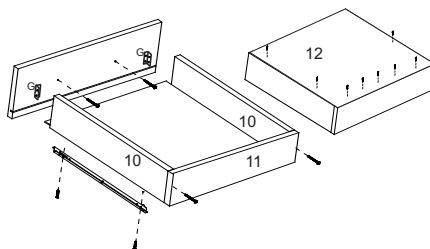
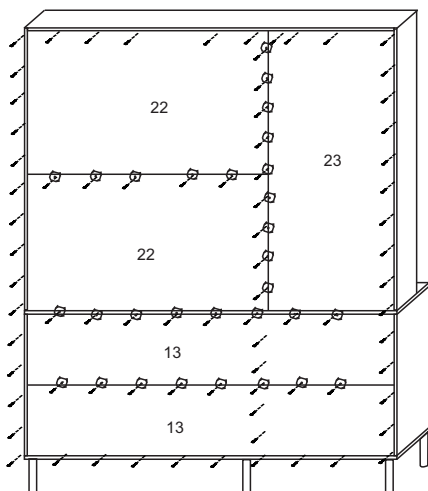
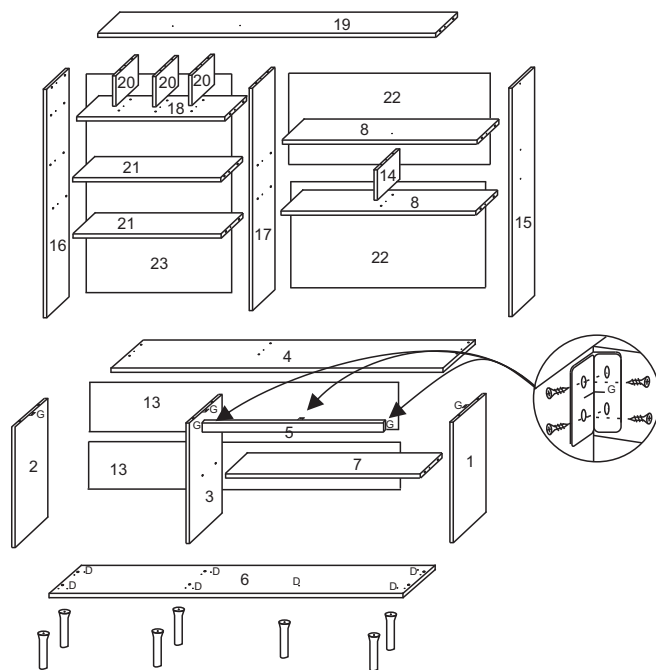


Manual de montagem

COZINHA MONIQUE



FERRAGENS		
A		Parafuso 3,5 x 40
B		Parafuso 3,5x22
C		Parafuso 3,5x12
D		Parafuso 5,0 x 40
E		Cavilha 6,0x30
F		Fixador Costas
G		Cantoneira 4 furos
H		Prego 10x10
I		Dobradiça
J		Puxador
L		Pé
M		Corrediça

COZINHA MONIQUE						
Nº	REF.	DESCRIÇÃO	COMP	LARG	ESP	QUANT
1	LA 1500	LATERAL DIREITA	608	400	12	1
2	LA 1501	LATERAL ESQUERDA	608	400	12	1
3	DI1500	DIVISÃO	608	400	12	1
4	TA 1500	TAMPO	1800	420	15	1
5	TR 1500	TRAVESSA	1182	54	15	1
6	BA 1500	BASE	1800	400	15	1
7	PR 1500	PRATELEIRA	1182	250	15	3
8	PO1500	PORTAS	613	595	12	3
9	FG1500	FRENTE GAVETA	201	591	12	3
10	LG1500	LATERAL GAVETA	90	338	12	6
11	TG1500	TRAVESSA GAVETA	90	557	12	3
12	CG1500	COSTAS GAVATA	557	355	2,8	3
13	CO1500	COSTAS BALÇÃO	314	1795	2,8	2
14	CA 1500	CALÇO	204	250	15	1
15	LK1500	LATERAL DIREITA KIT	1212	250	12	1
16	LK1501	LATERAL ESQUERDA KIT	1212	250	12	1
17	DK1500	DIVISÃO KIT	1200	250	12	1
18	BG1500	BASE GARRAFEIRO	582	250	12	1
19	TK1500	TAMPO KIT	1776	250	12	1
20	DG1500	DIVISÃO GARRAFEIRO	150	250	12	3
21	BK1500	BASE MENOR KIT	582	250	12	2
22	CO1501	COSTAS KIT	607	1198	2,8	2
23	CO1502	COSTAS MENOR KIT	598	1218	2,8	1
24	PO1501	PORTAS	390	595	12	2